

# Enjoy English 6e

1. Insérez le DVD dans votre lecteur
2. Explorez le contenu du DVD

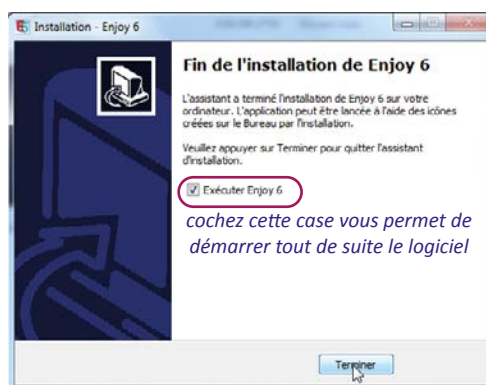
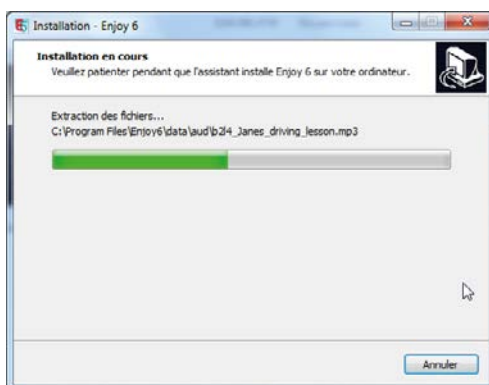
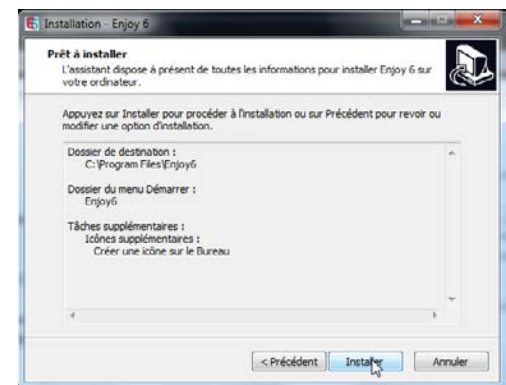
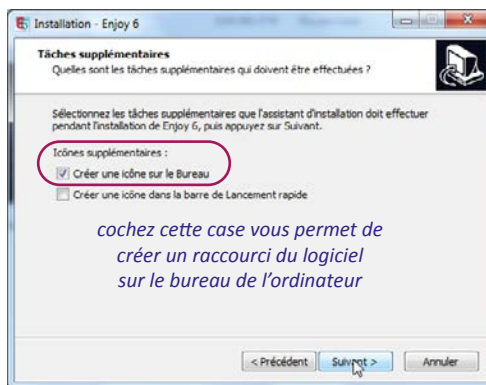
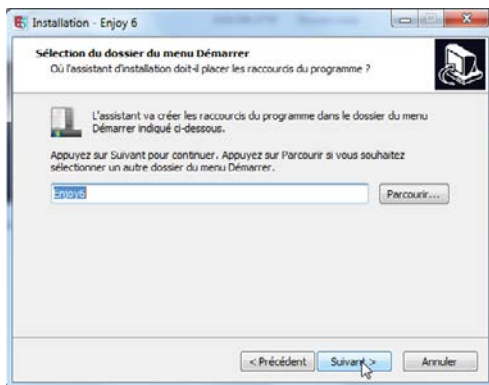
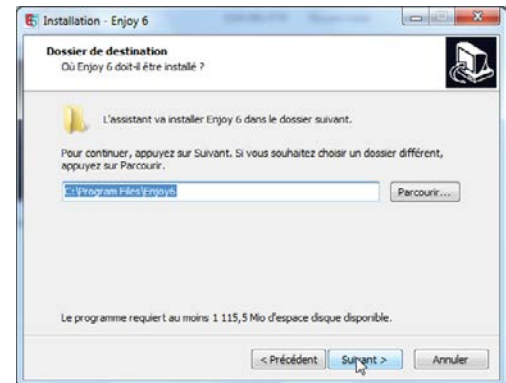
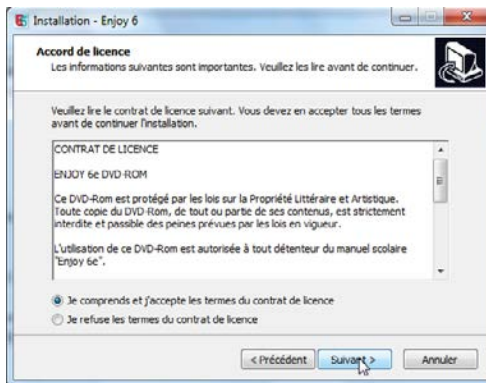
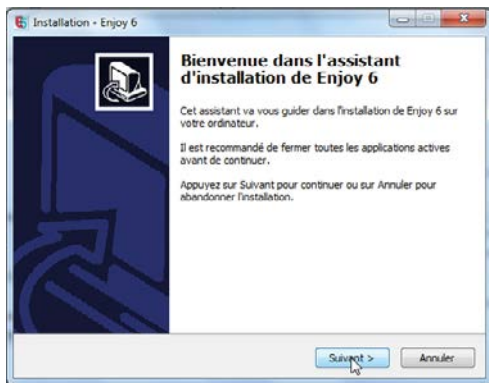


3. Double-cliquez sur le fichier «install\_enjoy6.exe»

Fichiers actuellement sur le disque (5)	Date
data	11/04/2011 00:06
Enjoy 6.exe	18/03/2011 05:14
<b>install_enjoy6.exe</b>	06/04/2011 16:13
licence.txt	12/04/2011 17:33
lisez-moi.txt	12/04/2011 17:33

3. Double-cliquez sur le fichier «install\_enjoy6.exe»

4. Laissez-vous guider pour chacune des étapes suivantes :



5. Voilà c'est fini. Un raccourci est désormais disponible sur votre bureau :

